

Instituto Municipal de S. Sociales

(2022)

ESTADO DE LIQUIDACIÓN DEL PRESUPUESTO DE GASTOS: RESUMEN POR CLASIFICACIÓN ECONÓMICA

Capitulo: 1 GASTOS DE PERSONAL

ARTICULO	CONCEPTO SUBCONCEPTO	CRÉDITOS PRESUPUESTARIOS			GASTOS COMPROMET.	OBLIGACIONES RECONOCIDAS NETAS	PAGOS	OBLIGACIONES PENDIENTES DE PAGO A 31 DE DICIEMBRE	REMANENTES DE CRÉDITO
		INICIALES	MODIFICACIONES	DEFINITIVAS					
11	Personal eventual								
	110 Retribuciones básicas y otras remuneraciones del personal ev								
	110 Retribuciones básicas y otras remuneraciones del personal ev	42,281.68		42,281.68	42,903.42	42,903.42	42,903.42		-621.74
	Total Concepto	42,281.68		42,281.68	42,903.42	42,903.42	42,903.42		-621.74
	Total Artículo¿	42,281.68		42,281.68	42,903.42	42,903.42	42,903.42		-621.74
12	Personal Funcionario								
	120 Retribuciones básicas								
	12001 Sueldos del Grupo A2	55,267.83	-12,000.00	43,267.83	36,567.50	36,567.50	36,567.50		6,700.33
	12006 Trienios	9,087.96		9,087.96	8,455.27	8,455.27	8,455.27		632.69
	Total Concepto	64,355.79	-12,000.00	52,355.79	45,022.77	45,022.77	45,022.77		7,333.02
121	Retribuciones complementarias								
	12100 Complemento de destino	36,201.62		36,201.62	24,082.94	24,082.94	24,082.94		12,118.68
	12101 Complemento específico	36,678.21		36,678.21	21,734.86	21,734.86	21,734.86		14,943.35
	12103 Otros complementos	4,931.84		4,931.84	3,160.22	3,160.22	3,160.22		1,771.62
	Total Concepto	77,811.67		77,811.67	48,978.02	48,978.02	48,978.02		28,833.65
	Total Artículo¿	142,167.46	-12,000.00	130,167.46	94,000.79	94,000.79	94,000.79		36,166.67
13	Personal Laboral								
	130 Laboral Fijo								
	13000 Retribuciones básicas	1,210,365.68	2,268.77	1,212,634.45	1,168,966.02	1,168,189.67	1,168,189.67		44,444.78
	13002 Otras remuneraciones	1,130,715.61	-55,594.62	1,075,120.99	1,071,617.07	1,070,661.69	1,070,661.69		4,459.30
	13003 IMSS.OTROS COMPLEMENTOS (CARRERA PROFESIONAL)	152,111.21	2,336.89	154,448.10	151,936.78	151,499.89	151,499.89		2,948.21
	Total Concepto	2,493,192.50	-50,988.96	2,442,203.54	2,392,519.87	2,390,351.25	2,390,351.25		51,852.29
131	Laboral temporal								
131	Laboral temporal								
131	Laboral temporal								


Fecha Obtención:

09/05/2023

9:54:50

Pág.

1











**Instituto Municipal de S. Sociales**

(2022)

Fecha Obtención

09/05/2023

9:54:50

Página.

9

**Capítulo: 2 GASTOS CORRIENTES EN BIENES Y SERVICIOS**

ARTICULO	CONCEPTO SUBCONCEPTO	CRÉDITOS PRESUPUESTARIOS			GASTOS COMPROMET.	OBLIGACIONES RECONOCIDAS NETAS	PAGOS	OBLIGACIONES PENDIENTES DE PAGO A 31 DE DICIEMBRE	REMANENTES DE CRÉDITO
		INICIALES	MODIFICACIONES	DEFINITIVAS					
	22790 AYUDA A DOMICILIO.	760,078.80		760,078.80	760,078.80	735,943.32	735,943.32		24,135.48
	22791 CONTRATO TELEASISTENCIA.	58,014.00		58,014.00	58,014.00	55,519.08	55,519.08		2,494.92
	22792 DINAMIZACION BARRIOS.	59,945.60		59,945.60	59,596.24	59,596.24	59,596.24		349.36
	22793 SERVICIO DE INTERVENCION SOCIAL.	105,237.00	-14,555.00	90,682.00	81,558.70	81,558.70	81,558.70		9,123.30
	22794 ASISTENCIA TECNICA GESTION DE PRESTACIONES SOCIALES								
	22799 Otras trabajos realizados por otras empresas y profesionales	75,000.00		46,215.24	121,215.24	160,361.66	140,548.70	123,888.59	16,660.11
	Total Concepto	1,234,110.18	37,843.27	1,271,953.45	1,263,101.23	1,200,134.92	1,182,487.45	17,647.47	71,818.53
	Total Artículo2	1,567,213.22	19,020.25	1,586,233.47	1,522,729.27	1,449,337.90	1,415,102.70	34,235.20	136,895.57
23	Indemnizaciones por razón del servicio								
	230 Dietas								
	230 Dietas	1,000.00	1,493.90	2,493.90	1,933.06	1,489.16	1,489.16		1,004.74
	23020 Del personal no directivo	200.00		200.00					200.00
	Total Concepto	1,200.00	1,493.90	2,693.90	1,933.06	1,489.16	1,489.16		1,204.74
	231 Locomoción								
	231 Locomoción	16,360.65	1,547.20	17,907.85	16,282.54	13,995.98	13,995.98		3,911.87
	Total Concepto	16,360.65	1,547.20	17,907.85	16,282.54	13,995.98	13,995.98		3,911.87
	233 Otras indemnizaciones.								
	233 Otras indemnizaciones.	4,345.68		4,345.68	172.32	85.66	85.66		4,260.02
	Total Concepto	4,345.68		4,345.68	172.32	85.66	85.66		4,260.02
	Total Artículo2	21,906.33	3,041.10	24,947.43	18,387.92	15,570.80	15,570.80		9,376.63
	Total Capítulo	1,710,610.15	22,061.35	1,732,671.50	1,689,269.05	1,610,173.49	1,556,627.86	53,545.63	122,498.01

Instituto Municipal de S. Sociales

(2022)

ESTADO DE LIQUIDACIÓN DEL PRESUPUESTO DE GASTOS: RESUMEN POR CLASIFICACIÓN ECONÓMICA

Capitulo: 3 GASTOS FINANCIEROS

Fecha Obtención:


09/05/2023

9:54:50

Pág.

7

ARTICULO	CONCEPTO SUBCONCEPTO	CRÉDITOS PRESUPUESTARIOS			GASTOS COMPROMET.	OBLIGACIONES RECONOCIDAS NETAS	PAGOS	OBLIGACIONES PENDIENTES DE PAGO A 31 DE DICIEMBRE	REMANENTES DE CRÉDITO
		INICIALES	MODIFICACIONES	DEFINITIVAS					
31	De préstamos y otras operaciones financieras en euros								
	310 Intereses								
	310 Intereses	1.600,00		1.600,00	121,24	121,24	121,24		1.478,76
	Total Concepto	1.600,00		1.600,00	121,24	121,24	121,24		1.478,76
	Total Artículo?	1.600,00		1.600,00	121,24	121,24	121,24		1.478,76
35	Intereses de demora y otros gastos financieros								
	352 Intereses de demora								
	352 Intereses de demora	1.000,00		1.000,00	272,81	272,81	272,81		727,19
	Total Concepto	1.000,00		1.000,00	272,81	272,81	272,81		727,19
	359 Otros gastos financieros								
	359 Otros gastos financieros	3.300,00		3.300,00	5.373,00	5.373,00	5.373,00		-2.073,00
	Total Concepto		3.300,00	3.300,00	5.373,00	5.373,00	5.373,00		-2.073,00
	Total Artículo?	1.000,00	3.300,00	4.300,00	5.645,81	5.645,81	5.645,81		-1.345,81
	Total Capitulo	2.600,00	3.300,00	5.900,00	5.767,05	5.767,05	5.767,05		132,95




Instituto Municipal de S. Sociales

(2022)

ESTADO DE LIQUIDACIÓN DEL PRESUPUESTO DE GASTOS: RESUMEN POR CLASIFICACIÓN ECONÓMICA

Capitulo: 4 TRANSFERENCIAS CORRIENTES

ARTICULO	CONCEPTO SUBCONCEPTO	CRÉDITOS PRESUPUESTARIOS			GASTOS COMPROMET.	OBLIGACIONES RECONOCIDAS NETAS	PAGOS	OBLIGACIONES PENDIENTES DE PAGO A 31 DE DICIEMBRE	REMANENTES DE CRÉDITO
		INICIALES	MODIFICACIONES	DEFINITIVAS					
48	A Familias e Instituciones sin fines de lucro								
480	A Familias e Instituciones sin fines de lucro								
480	A Familias e Instituciones sin fines de lucro	30.000,00	295.200,00	325.200,00	288.638,84	288.638,84	192.523,94	96.114,90	36.561,16
	Total Concepto	30.000,00	295.200,00	325.200,00	288.638,84	288.638,84	192.523,94	96.114,90	36.561,16
489	OTRAS TRANSFERENCIAS								
48901	.COOPERACION Y LUCHA CONTRA LA POBREZA.	262.000,00		262.000,00	261.032,65	261.032,65	191.000,00	70.032,65	967,35
48902	OTRAS TRANSFERENCIAS	96.000,00	46.999,52	142.999,52	140.999,52	93.999,54	93.999,54		48.999,98
48903	AYUDAS EXTRAORDINARIAS DE APOYO SOCIAL PARA CONTINGENCIAS		755.059,43	755.059,43	169.842,10	169.035,88	169.035,88		586.023,55
48904	AYUDAS COVID-19								
48905	APOYO A LA CONTRATACION								
48906	AYUDAS A GUARDERIA								
48907	COLABORACION EN LAS GESTIONES PRESTACIONALES AYUDAS ASILOS								
48908	SUMINISTROS MINIMOS VITALES		984.507,00	984.507,00	664.561,93	573.310,87	573.310,87		411.196,13
48909	PRESTACIONES SOCIALES								
	Total Concepto	358.000,00	1.786.565,95	2.144.565,95	1.236.436,20	1.097.378,94	1.027.346,29	70.032,65	1.047.187,01
	Total Artículo?	388.000,00	2.081.765,95	2.469.765,95	1.525.075,04	1.386.017,78	1.219.870,23	166.147,55	1.083.748,17
	Total Capitulo	388.000,00	2.081.765,95	2.469.765,95	1.525.075,04	1.386.017,78	1.219.870,23	166.147,55	1.083.748,17





**Instituto Municipal de S. Sociales**

(2022)

Fecha Obtención

09/05/2023

9:54:50


Pág.

9

## ESTADO DE LIQUIDACIÓN DEL PRESUPUESTO DE GASTOS: RESUMEN POR CLASIFICACIÓN ECONÓMICA

**Capítulo: 6 INVERSIONES REALES**

ARTICULO	CONCEPTO SUBCONCEPTO	CRÉDITOS PRESUPUESTARIOS			GASTOS COMPROMET.	OBLIGACIONES RECONOCIDAS NETAS	PAGOS	OBLIGACIONES PENDIENTES DE PAGO A 31 DE DICIEMBRE	REMANENTES DE CRÉDITO
		INICIALES	MODIFICACIONES	DEFINITIVAS					
62	Inversión nueva asociada al funcionamiento operativo de los								
	622 Edificios y otras construcciones								
	622 Edificios y otras construcciones	6,000.00	239,530.78	245,530.78	145,946.80	80,450.94	77,914.19	2,536.75	165,079.84
	Total Concepto	6,000.00	239,530.78	245,530.78	145,946.80	80,450.94	77,914.19	2,536.75	165,079.84
	623 Maquinaria, instalaciones técnicas y utilillaje								
	623 Maquinaria, instalaciones técnicas y utilillaje	1,000.00	37,572.54	38,572.54	43,366.94	43,366.94	43,366.94	-4,794.40	-4,794.40
	Total Concepto	1,000.00	37,572.54	38,572.54	43,366.94	43,366.94	43,366.94		
	625 Mobiliario								
	625 Mobiliario	1,000.00	34,164.35	35,164.35	37,483.92	32,012.30	30,012.17	2,000.13	3,152.05
	Total Concepto	1,000.00	34,164.35	35,164.35	37,483.92	32,012.30	30,012.17	2,000.13	3,152.05
	626 Equipos para procesos de información								
	626 Equipos para procesos de información	1,000.00	78,164.80	79,164.80	13,757.70	13,757.70	13,757.70		65,407.10
	Total Concepto	1,000.00	78,164.80	79,164.80	13,757.70	13,757.70	13,757.70		65,407.10
	Total Artículo¿	9,000.00	389,432.47	398,432.47	240,555.36	169,587.88	165,051.00	4,536.88	228,844.59
64	Gastos en inversiones de carácter fínmaterial								
	641 GASTOS EN APLICACIONES INFORMATICAS								
	641 GASTOS EN APLICACIONES INFORMATICAS		1,008.14	1,008.14	1,008.14	1,008.14	1,008.14		
	Total Concepto		1,008.14	1,008.14	1,008.14	1,008.14	1,008.14		
	Total Artículo¿		1,008.14	1,008.14	1,008.14	1,008.14	1,008.14		
68	Gastos en inversiones de bienes patrimoniales								
	682 Edificios y otras construcciones								
	682 Edificios y otras construcciones		174,316.14	174,316.14					174,316.14
	Total Concepto		174,316.14	174,316.14					174,316.14
	Total Artículo¿		174,316.14	174,316.14					174,316.14



Esta es una copia impresa del documento electrónico (Ref: 1678372; 1QLQ5-I1EAW-SRUP6; 09ED098058B3975A1502376026B9C35E9427373) generada con la aplicación informática Firmadoc. El documento no requiere firmas. Mediante el código de verificación puede comprobar la validez de la firma electrónica de los documentos firmados en la dirección web: [https://sede.aybadajuz.es/verificadorDocumentos/index.jsp?idioma=es&codigo\\_entidad=12](https://sede.aybadajuz.es/verificadorDocumentos/index.jsp?idioma=es&codigo_entidad=12)

Instituto Municipal de S. Sociales									
(2022)									
ESTADO DE LIQUIDACIÓN DEL PRESUPUESTO DE GASTOS: RESUMEN POR CLASIFICACIÓN ECONOMICA									
Capitulo: 6 INVERSIONES REALES									
ARTICULO	CONCEPTO SUBCONCEPTO	CRÉDITOS PRESUPUESTARIOS			GASTOS COMPROMET.	OBLIGACIONES RECONOCIDAS NETAS	PAGOS	OBLIGACIONES PENDIENTES DE PAGO A 31 DE DICIEMBRE	REMANENTES DE CRÉDITO
		INICIALES	MODIFICACIONES	DEFINITIVAS					
	Total Capitulo	9.000,00	564.756,75	573.756,75	241.563,50	170.596,02	166.059,14	4.536,88	403.160,73

Instituto Municipal de S. Sociales

(2022)

ESTADO DE LIQUIDACIÓN DEL PRESUPUESTO DE GASTOS: RESUMEN POR CLASIFICACIÓN ECONÓMICA

Capitulo: 8 ACTIVOS FINANCIEROS

ARTICULO	CONCEPTO SUBCONCEPTO	CRÉDITOS PRESUPUESTARIOS			GASTOS COMPROMET.	OBLIGACIONES RECONOCIDAS NETAS	PAGOS	OBLIGACIONES PENDIENTES DE PAGO A 31 DE DICIEMBRE	REMANENTES DE CRÉDITO
		INICIALES	MODIFICACIONES	DEFINITIVAS					
83	Concesión de préstamos fuera del sector público								
	830 Préstamos a corto plazo								
	830 Préstamos a corto plazo	12.000,00		12.000,00	12.000,00	1.500,00	1.500,00		10.500,00
	Total Concepto	12.000,00		12.000,00	12.000,00	1.500,00	1.500,00		10.500,00
	Total Artículo?	12.000,00		12.000,00	12.000,00	1.500,00	1.500,00		10.500,00
	Total Capítulo	12.000,00		12.000,00	12.000,00	1.500,00	1.500,00		10.500,00
	Total	5.764.919,88	6.349.949,93	12.114.869,81	10.122.758,72	8.999.044,14	8.774.814,08	224.230,06	3.115.825,67

