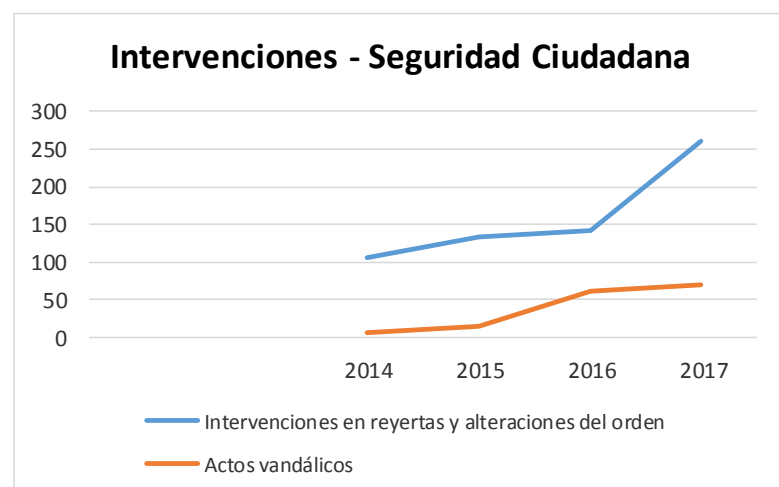
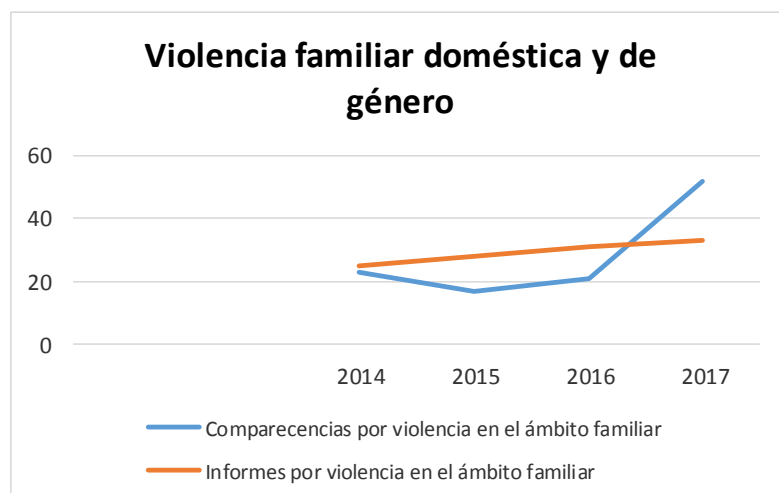
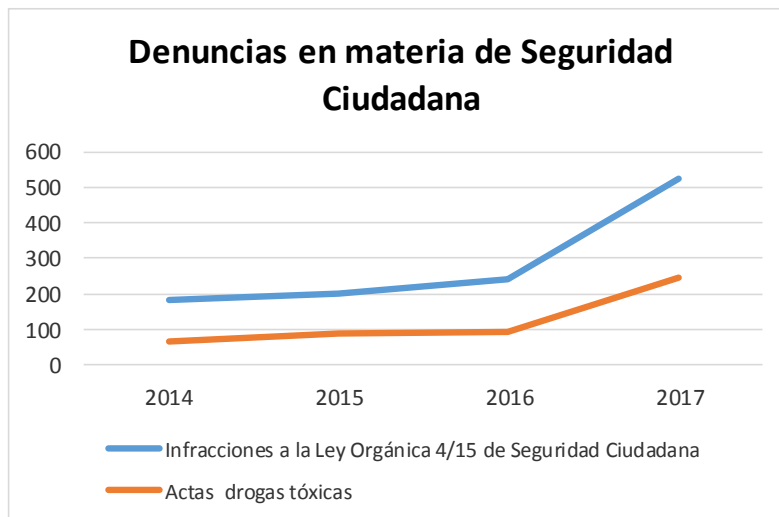


## PRINCIPALES DATOS DE LA MEMORIA ESTADÍSTICA DEL AÑO 2017 POLICÍA LOCAL DE BADAJOZ

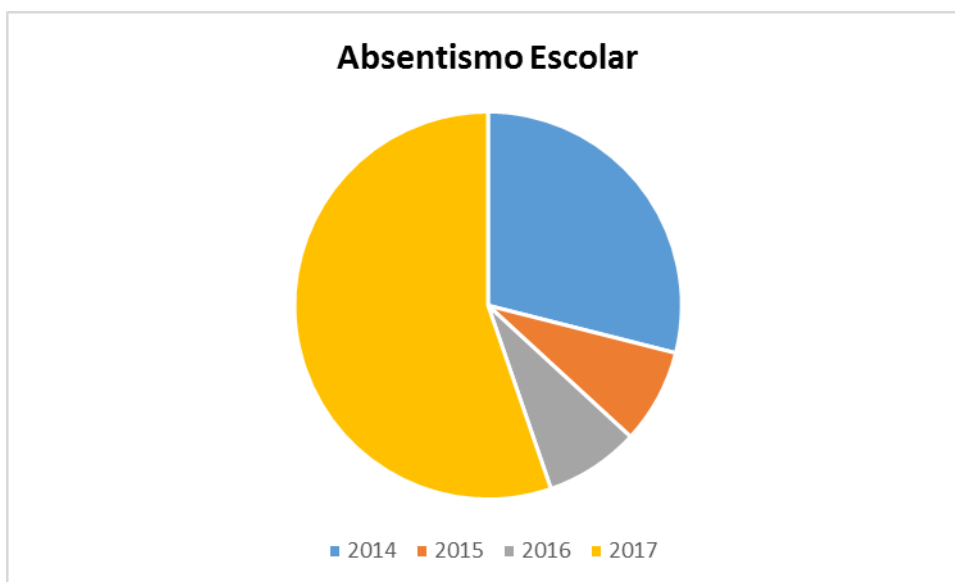
<b>Actuaciones asistenciales</b>	<b>2017</b>	<b>2016</b>
Asistencias	179	174
Caídas en domicilio y auxilios	28	36
Intervenciones con personas ebrias	46	109
Intervenciones con personas desorientadas	24	13
Participación en búsqueda de personas desaparecidas	8	
Alojamientos de transeúntes	52	2

<b>Actuaciones en materia de Seguridad Ciudadana</b>	<b>2017</b>	<b>2016</b>
Comparecencias en comisaría de Policía (delitos e identificaciones)	186	277
Intervenciones relacionadas con delitos contra el patrimonio	185	177
Intervenciones relacionadas con delitos contra las personas	95	55
Intervenciones en reyertas y alteraciones del orden	261	141
Actos vandálicos	71	61
Intervenciones con personas reclamadas	1	9
Comparecencias por violencia en el ámbito familiar	52	21
Informes por violencia en el ámbito familiar	33	31
Recuperación de motocicletas/ciclomotores sustraídos	5	9
Recuperación de turismos sustraídos	3	20
Apoyos a las Fuerzas y Cuerpos de Seguridad del Estado	202	74
Realización de controles conjuntos con Fuerzas y Cuerpos de Seguridad	121	149
<b>Infracciones a la Ley Orgánica 4/15 de Seguridad Ciudadana</b>	<b>524</b>	<b>241</b>
- Actas droga	247	94
- Intervención de armas fuego	1	8
- Intervención de armas blancas	31	19
- Intervención de armas simuladas	11	4
- Otras Infracciones	134	116
Emisión de Tarjetas Aire comprimido/ Air Soft	58	37
Colaboraciones con la Adm. De Justicia. Localizaciones permanentes	592	752
Intervenciones por alarmas	50	55
Intervención de artículos pirotécnicos (unidades)	7560	
<b>Actuaciones por Incendios</b>	<b>313</b>	<b>246</b>
• Contenedores/papeleras	65	60
• Vehículos	18	26
• Pastos	112	92
• Locales- viviendas	68	41
• Otros incendios	50	27





<i>Actuaciones con menores</i>	<b>2017</b>	<b>2016</b>
Informes	<b>24</b>	19
Localizaciones /Citaciones	<b>29</b>	18
Oficios (Fiscalía)	<b>3</b>	16
Actas de entrega	<b>9</b>	15
Traslados	<b>1</b>	1
Absentismo Escolar	<b>21</b>	3
Intervenciones con menores ebrios	<b>9</b>	6

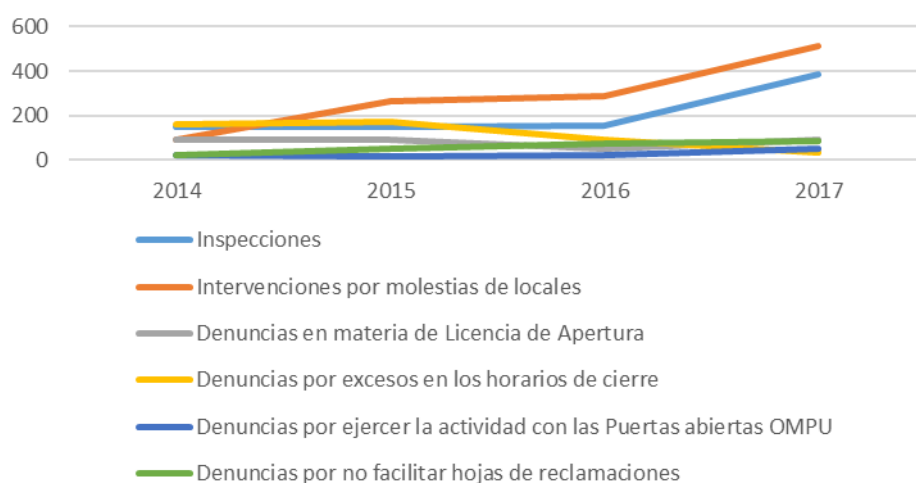


<i>Actuaciones en materia de consumo</i>	<b>2017</b>	<b>2016</b>
<b>Actuaciones en mercadillos</b>	<b>205</b>	209
Total denuncias relativas a la venta ambulante	<b>162</b>	129
- Actas de Intervención de productos	<b>276</b>	51
- Actas de Descubrimiento de productos	<b>39</b>	26
<b>Productos intervenidos</b>		
• Productos hortofrutícolas / Kg	<b>8894</b>	3865
• Unidades de ropa	<b>761</b>	255
• Unidades de bisutería	<b>14</b>	225
• Productos alimentación frescos / Kg	<b>34</b>	2179
• Tabaco (cigarrillos)	<b>4730</b>	5146
• Prendas y artículos falsificados	<b>177</b>	100

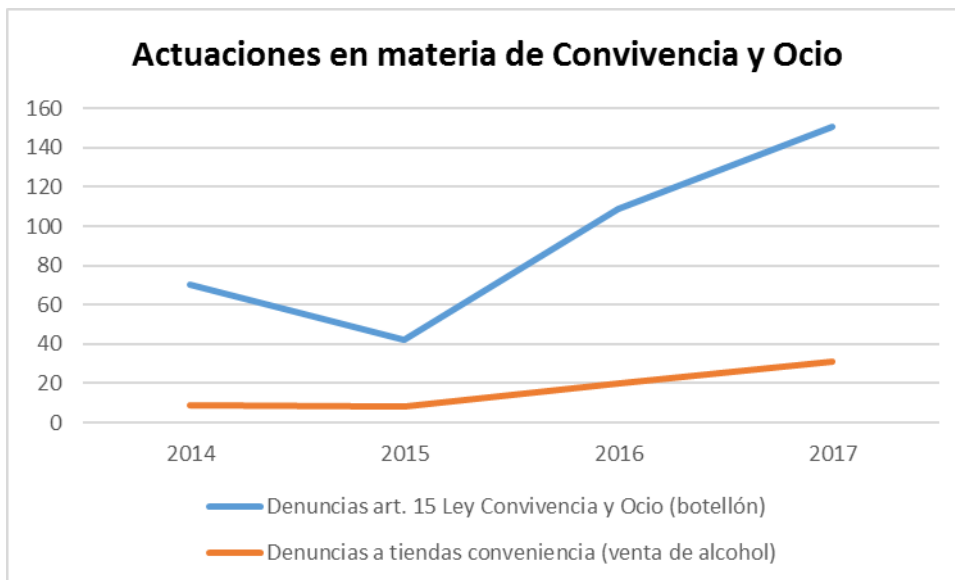


<b>Actuaciones en materia de establecimientos públicos</b>	<b>2017</b>	<b>2016</b>
<b>Inspecciones</b>	<b>388</b>	155
Ejecución de clausuras	39	81
Levantamiento de clausuras	14	55
Precintos	14	15
Intervenciones por molestias de locales	510	288
Denuncias en materia de Licencia de Apertura	91	53
Denuncias por excesos en los <b>horarios de cierre</b>	34	94
Denuncias por <b>ejercer la actividad con las Puertas abiertas OMPU</b>	49	21
Denuncias en materia de Tabaco	7	14
Denuncia por ejercicio de actividad musical sin permiso	16	18
Denuncias por no facilitar <b>hojas de reclamaciones</b>	84	73
Informes para Negociados Policía Urbana/Apertura	503	287

### **Evolución actuaciones en establecimientos púb.**



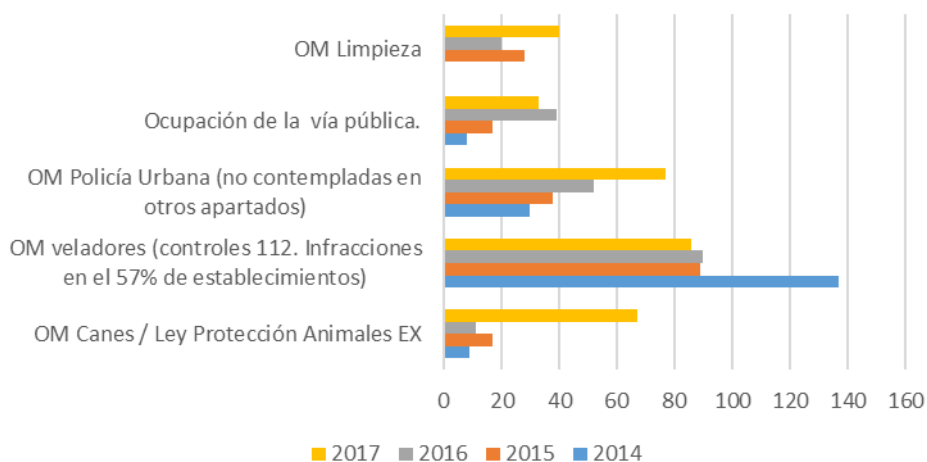
<b>Actuaciones en materia de Convivencia y Ocio</b>	<b>2017</b>	<b>2016</b>
Denuncias art. 15 Ley Convivencia y Ocio (botellón)	151	109
Denuncias art. 15 Ley Convivencia y Ocio (botellón) MENORES	7	
Denuncias a tiendas conveniencia (venta de alcohol)	31	20
Dispensación alcohol a menores	2	4



<b>Actuaciones en materia de Ordenanzas Municipales</b>	<b>2017</b>	<b>2016</b>
OM Canes / Ley Protección Animales EX	67	11
OM veladores (controles 112. Infracciones en el 57% de establecimientos)	86	90
OM Policía Urbana (no contempladas en otros apartados)	77	52
Ocupación de la vía pública.	33	39
OM Limpieza	40	20
OM otras	15	11
Inspecciones urbanísticas (obras)	42	
Objetos perdidos	100	183

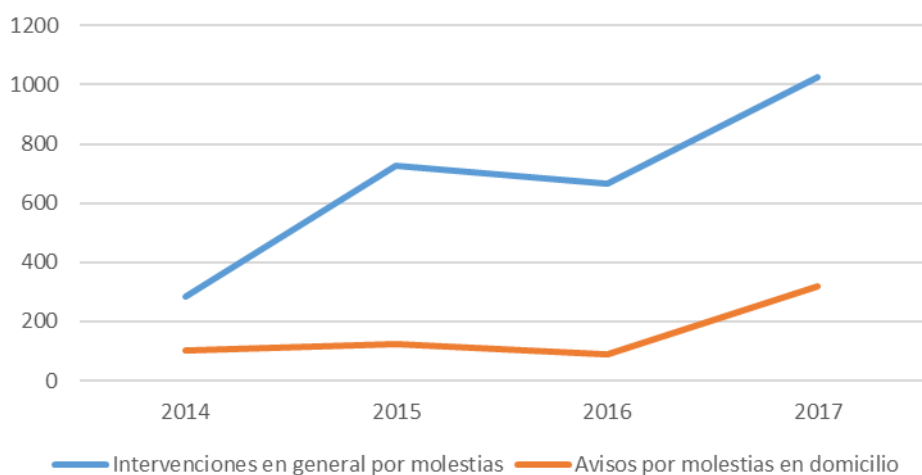


### Actuaciones en materia de OO.MM.



<b>Molestias a la convivencia</b>	<b>2017</b>	<b>2016</b>
Intervenciones en general por molestias	1026	666
Avisos por molestias en domicilio	320	89
Denuncias fiestas domicilio OMPU	49	84
Denuncias por ejercer la actividad de aparcacoches	223	189

### Evolución de las intervenciones por molestias



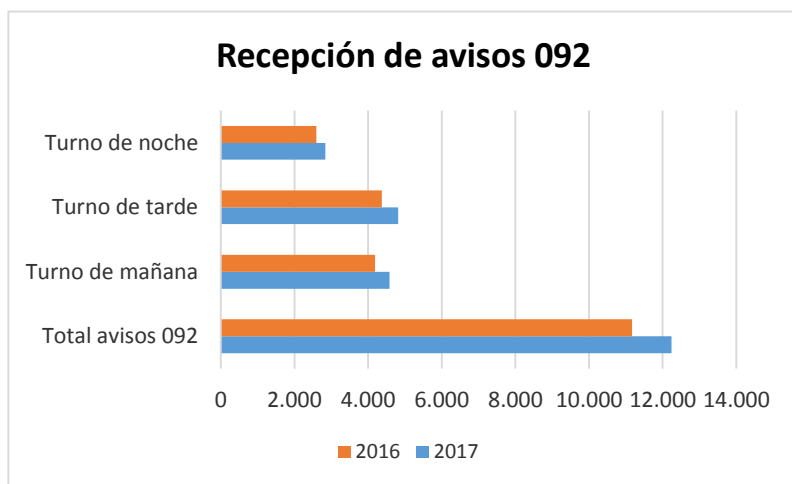
<b>Actuaciones en materia de Policía Administrativa</b>	<b>2017</b>	<b>2016</b>
---	-------------	-------------



Anomalías en vía pública	<b>547</b>	377
Informes por caída de ramas de arboles	<b>52</b>	59
Informes relacionados con la señalización vial	<b>117</b>	78
Auxilio en roturas de tuberías	<b>116</b>	195
Colaboraciones otros servicios	<b>253</b>	143
Colaboraciones AQUALIA	<b>116</b>	195

<b>Gestión interna</b>	<b>2017</b>	<b>2016</b>
Registro de Salida de Documentos	<b>7916</b>	7789
Registro de Entrada de Documentos	<b>7140</b>	7462
Notificaciones y Citaciones en general	<b>614</b>	347

<b>Avisos Sala 092</b>	<b>2017</b>	<b>2016</b>
Total avisos 092	<b>12.238</b>	11.167
Turno de mañana	<b>4.582</b>	4.190
Turno de tarde	<b>4.816</b>	4.375
Turno de noche	<b>2.840</b>	2.597

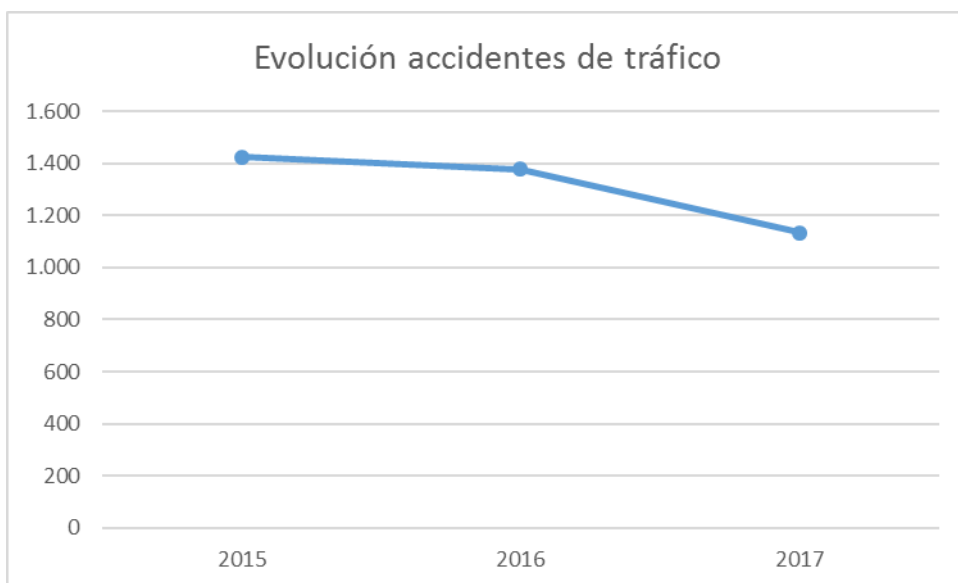


<b>Actuaciones en materia de educación vial</b>	<b>2017</b>	<b>2016</b>
Total de Centros educativos participantes	<b>27</b>	13
Total alumnos participantes	<b>3813</b>	2100
Alumnos de primaria e infantil receptores de la educación	<b>3.546</b>	
Alumnos de ESO	<b>50</b>	
Alumnos de capacidad intelectual límite	<b>17</b>	



Número de horas impartidas	<b>259</b>	120
Otras acciones en las que se han realizado acciones formativas		
- Día de la Policía Local	<b>80</b>	80
- Clausura curso 2016/2017	<b>60</b>	
- Día sin coches	<b>60</b>	

<b>Accidentes de Tráfico</b>	<b>2017</b>	<b>2016</b>
Asistencia a <b>Accidentes de Tráfico</b>	<b>1.133</b>	1.377
- Accidentes con heridos	<b>374</b>	349
- Fallecidos	<b>1</b>	3
- Heridos graves	<b>25</b>	23
- Heridos leves	<b>340</b>	323
- Accidentes sin heridos	<b>758</b>	1028



<b>Vehículos implicados</b>	<b>2017</b>
<b>Accidentes de Tráfico sin heridos</b>	<b>758</b>
- Bicicleta	7
- Ciclomotor	11
- Motocicletas	37
- Turismos	1326
- Autobuses	13





- Camiones	54
- Otros	8
<b>Accidentes de Tráfico con heridos</b>	<b>374</b>
- Bicicleta	<b>25</b>
- Ciclomotor	<b>46</b>
- Motocicletas	<b>87</b>
- Turismos	<b>452</b>
- Autobuses	<b>5</b>
- Camiones	<b>11</b>
- Otros	<b>4</b>

<i>Usuarios implicados en accidentes con heridos</i>	<i>2017</i>
<b>Heridos Leves</b>	<b>340</b>
- Peatón	68
- Conductor	235
- Pasajero	57
- Ciclista	19
<b>Heridos Graves</b>	<b>25</b>
- Peatón	13
- Conductor	13
- Pasajero	1
- Ciclista	4
<b>Fallecidos</b>	<b>1</b>
- Peatón	1

<i>Atropellos</i>	<i>2017</i>	
<b>Total atropellos</b>	<b>71</b>	
<b>Atropellos sin heridos</b>	<b>1</b>	
<b>Atropellos con heridos</b>	<b>70</b>	
- Fallecidos	1	
- Heridos graves	10	
- Heridos leves	62	
Peatones	Conductores	Pasajeros
64	4	1



<b>Vehículos implicados en atropellos</b>	<b>73</b>
- Bicicleta	1
- Ciclomotor	3
- Motocicletas	2
- Turismos	63
- Autobuses	1
- Camiones	1
- Otros	0

<b>Total accidentes con Ciclistas implicados</b>	<b>2017</b>	
<b>Total accidentes</b>	<b>28</b>	
<b>Accidentes sin heridos</b>	<b>2</b>	
<b>Accidentes con heridos</b>	<b>26</b>	
- Fallecidos	0	
- Heridos graves	6	
Conductores	Ciclistas	
1	5	
- Heridos leves	21	
Peatones	Pasajeros	Ciclistas
1	1	19
<b>Vehículos implicados</b>	<b>28</b>	
- Bicicleta	28	
- Ciclomotor	1	
- Motocicletas	1	
- Turismos	18	
- Autobuses	0	
- Camiones	0	
- Otros	1	

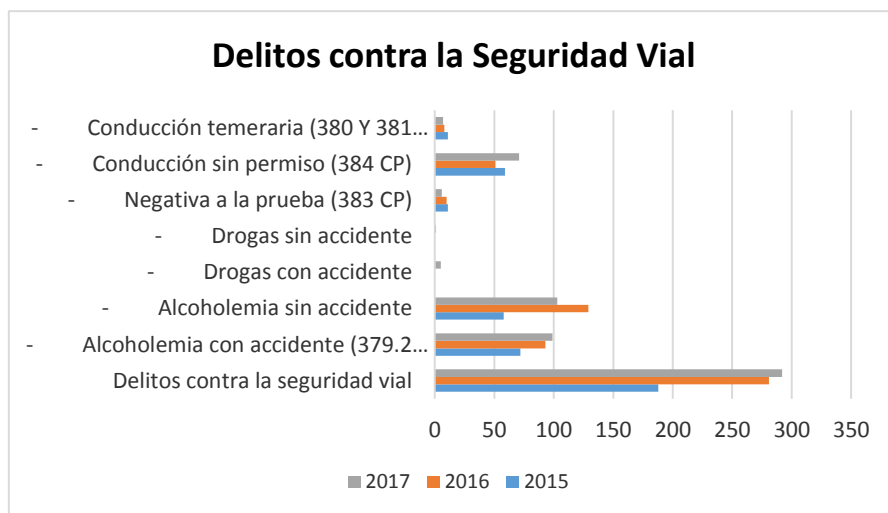
<b>Total accidentes con Ciclomotores implicados</b>	<b>2017</b>
<b>Total accidentes</b>	<b>47</b>
<b>Accidentes sin heridos</b>	<b>8</b>
<b>Accidentes con heridos</b>	<b>39</b>
- Fallecidos	0
- Heridos graves	2



- Heridos leves			48
Peatones	Conductores	Pasajeros	
3	36	4	
<b>Vehículos implicados en atropellos</b>			<b>28</b>
- Ciclomotor			48
- Turismos			34

<b>Total accidentes con Motocicletas implicadas</b>		<b>2017</b>
<b>Total accidentes</b>		<b>114</b>
<b>Accidentes sin heridos</b>		<b>28</b>
<b>Accidentes con heridos</b>		<b>86</b>
- Fallecidos		0
- Heridos graves		9
Conductores	Pasajeros	
8	1	
- Heridos leves		81
Conductores	Pasajeros	
80	6	
<b>Vehículos implicados en atropellos</b>		<b>208</b>
- Bicicleta		0
- Ciclomotor		0
- Motocicletas		115
- Turismos		86
- Autobuses		4
- Camiones		2
- Otros		0

<b>Delitos contra la Seguridad Vial</b>	<b>2017</b>	<b>2016</b>
<b>Delitos contra la seguridad vial</b>	<b>292</b>	281
- Alcoholemia con accidente (379.2 CP)	<b>99</b>	93
- Alcoholemia sin accidente	<b>103</b>	129
- Drogas con accidente	<b>5</b>	
- Drogas sin accidente	<b>1</b>	
- Negativa a la prueba (383 CP)	<b>6</b>	10
- Conducción sin permiso (384 CP)	<b>71</b>	51
- Conducción temeraria (380 Y 381 CP)	<b>7</b>	8



<b>Controles de Tráfico</b>	<b>2017</b>	<b>2016</b>						
<b>Controles de alcoholemia</b>	<b>109</b>	149						
- Pruebas positivas de alcoholemia (en control)	<b>58</b>	246						
- Pruebas positivas de drogas (en control)	<b>54</b>	27						
- Pruebas negativas	<b>2015</b>	3382						
- Negativa a la realización de la prueba (en control)	<b>3</b>	4						
Total Pruebas	<b>2130</b>	3659						
	<b>Total: 5,39%</b>	Total: 7,57%						
<b>Controles genéricos de vehículos</b>	<b>91</b>	97						
Nº Vehículos	<b>1502</b>	1859						
nº Denuncias	<b>144</b>	218						
nº Depósitos	<b>8</b>	6						
<b>Controles de estacionamientos prohibidos</b>	<b>1412</b>	893						
controlados	<b>4476</b>	2751						
Denuncias	<b>1020</b>	848						
retiradas	<b>12</b>	22						
<i>Con la entrada en servicio del conocido "Multa-car", los controles estáticos para erradicar las infracciones por estacionamiento han disminuido.</i>								
<b>Controles de velocidad</b>	<b>472</b>	588						
<b>Radar fijo (Puente Real)</b>	<b>11.321</b>							
61-69	70-79	80-89	90-99	100-109	110-111	<b>+111</b>		
<b>7.068</b>	<b>3.464</b>	<b>648</b>	<b>108</b>	<b>25</b>	<b>5</b>	<b>3</b>		



<b>Radar Móvil</b>					<b>2724</b>	<b>3092</b>
61-70	71-80	81-90	91-100	101-110		
<b>1.387</b>	<b>1.073</b>	<b>221</b>	<b>36</b>	<b>4</b>		
Ordenes de captura de vehículos resueltas (importe 959.830,32€)					<b>120</b>	<b>93</b>
Precintos de la Seguridad Social					<b>16</b>	
Precintos de Juzgados					<b>2</b>	
Precintos del OAR					<b>3</b>	
Cancelaciones /Resoluciones de precintos					<b>99</b>	
<b>Controles de estacionamientos (medios tecnológicos)</b>					<b>241</b>	
Denuncias Multa Car					<b>11.109</b>	<b>11050</b>

<i>Otras actuaciones relacionadas con el tráfico</i>	<b>2017</b>	<b>2016</b>
Actas de cesión ( <b>abandono de vehículos</b> )	<b>16</b>	<b>9</b>
Informe vehículos abandono	<b>255</b>	<b>106</b>
Retirada vehículos abandono	<b>87</b>	<b>47</b>
Retiradas vehículos por infracción	<b>714</b>	<b>716</b>
Retiradas de vehículos por Alcoholemias y DSV	<b>88</b>	<b>111</b>
Retiradas por motivos de seguridad	<b>40</b>	
Depósitos Policía Nacional/Guardia Civil	<b>26</b>	<b>26</b>
Total vehículos retirados al Depósito	<b>1285</b>	<b>1195</b>
Total vehículos trasladados(obras, desfiles, emergencias)	<b>311</b>	<b>315</b>
Regulaciones tráfico	<b>615</b>	<b>996</b>
Regulaciones en entradas y salidas de colegios	<b>2325</b>	<b>1516</b>
Manifestaciones	<b>18</b>	<b>27</b>
pruebas deportivas	<b>29</b>	<b>27</b>
Desfiles, procesiones, romerías, eventos	<b>82</b>	<b>96</b>



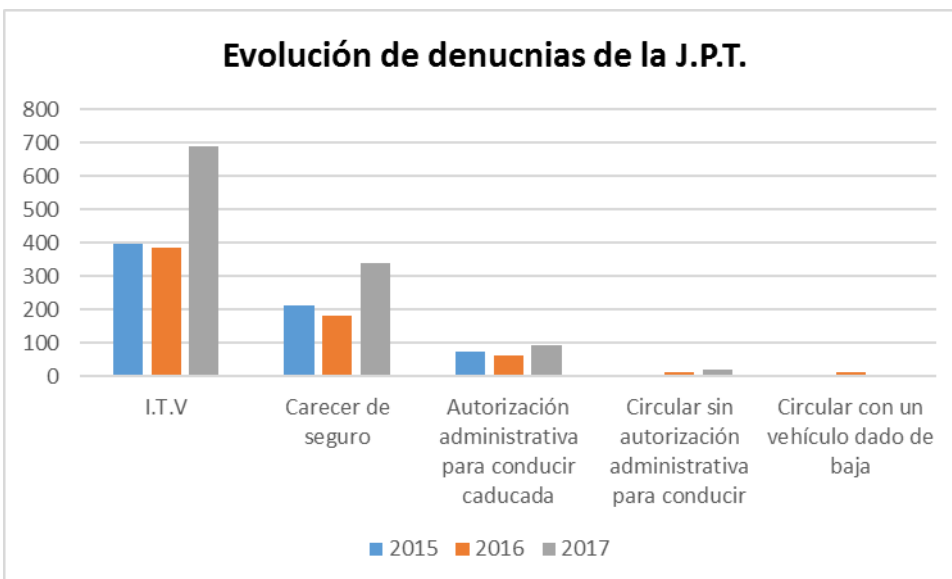
<i>Infracciones de tráfico</i>	<b>2017</b>	<b>2016</b>
<b>Total de infracciones denunciadas</b>	<b>30.527*</b>	23949
Competencia JPT	<b>1.214</b>	721
Competencia Ayuntamiento / OAR	<b>29.313</b>	23228
Denuncias administrativas por Alcoholemia / Drogas	<b>112</b>	231
Ley O. Transporte	<b>17</b>	38

\*Datos disponibles a fecha de 4 de enero de 2018.

<i>Infracciones</i>	<b>2017</b>	<b>2016</b>
I.T.V	<b>691</b>	385
Carecer de seguro	<b>340</b>	183
Autorización administrativa para conducir caducada	<b>93</b>	64
Circular sin autorización administrativa para conducir	<b>21</b>	13
Circular con un vehículo dado de baja	<b>6</b>	11
No presentar permiso de circulación	<b>4</b>	10
Conducir presentando autorización no habilitante	<b>15</b>	16
Matrícula ilegible	<b>2</b>	5
Carecer de matrícula	<b>1</b>	2
Deficiencias alumbrado	<b>2</b>	2
Conductor extranjero residente en España sin canjear aut.admi.	<b>15</b>	2
No llevar extintor o con este caducado	<b>3</b>	
Deficiencias en neumáticos	<b>10</b>	4

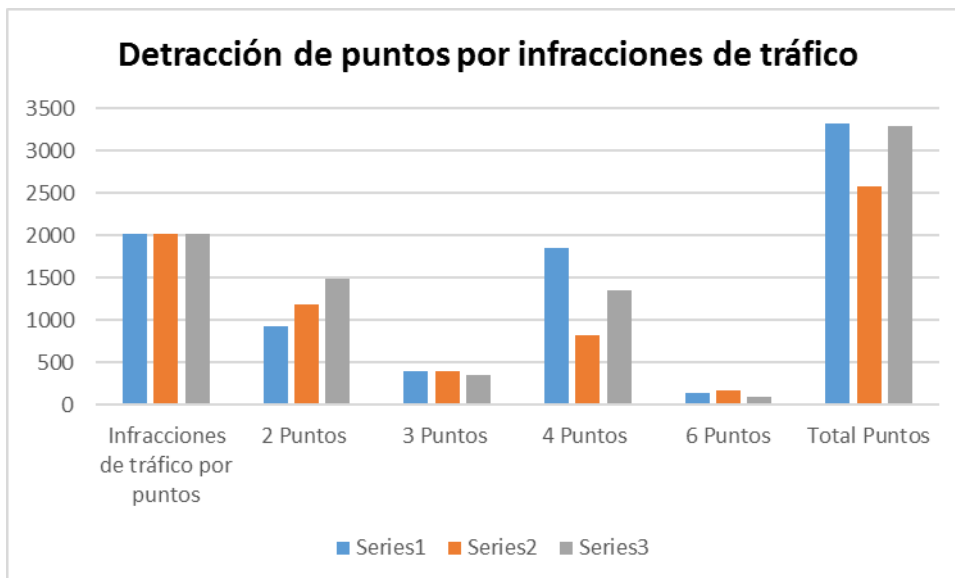


No llevar expuesta la pegatina de haber pasado las ITV	1	
No llevar instalada en el vehículo señal V-10 (Transp.Escolar)	4	
Falta de martillo de emergencia en Transporte Escolar	1	
Carecer espejo retrovisor	2	
Cumplir condena judicial sin realización del curso	1	
Tren turístico sin autorización del Órgano competente.	1	
No llevar instalada en el vehículo señal V-20 de Transporte	1	



<b>Infracciones de tráfico por puntos</b>	<b>2017*</b>	<b>2016</b>
0 Puntos (Sin puntos)	26.041	19.513
2 Puntos	1.490	1.191
3 Puntos	345	394
4 Puntos	1.357	823
6 Puntos	99	173
<b>Total Puntos</b>	<b>3.291</b>	<b>2.581</b>

\*Datos disponibles a fecha de 4 de enero de 2018.



<i><b>Infracciones de tráfico por lugares</b></i>	<b>2017*</b>	<b>2016</b>
Av. del Puente Real	<b>11.321</b>	
Juan Sebastián el Cano	<b>1.085</b>	
Pza. de la Soledad	<b>584</b>	
C/ Sinforiano Madroñero	<b>1.883</b>	694
Avda. Juan Carlos I	<b>567</b>	670
Avda. Santiago Ramón y Cajal	<b>249</b>	595
Avda. Ricardo Carapeto	<b>474</b>	530
Avda. Santa Marina	<b>325</b>	484

\*Datos disponibles a fecha de 4 de enero de 2018.

<i><b>Infracciones de tráfico por calificación</b></i>	<b>2017*</b>	<b>2016</b>
Leves	<b>10.866</b>	13.333
Graves	<b>17.420</b>	8.020
Muy Graves	<b>1.046</b>	741

\*Datos disponibles a fecha de 4 de enero de 2018.

<i><b>Infracciones de tráfico por tipo de infracción</b></i>	<b>2017*</b>	<b>2016</b>
Estacionar en carril de la marcha sin obstaculizar	<b>2.617</b>	3.628
Estacionar en lugar prohibido por la autoridad competente	<b>2.813</b>	3.116
Circular a velocidad superior a la permitida	<b>14.045</b>	3.092
Estacionar un vehículo en zona reservada a carga y descarga durante las	<b>1.583</b>	1.895





horas de utilización		
Estacionar sobre la acera, paseo y demás zonas destinadas al paso de peatones sin obstaculizar gravemente.	<b>1.024</b>	1.569

\*Datos disponibles a fecha de 4 de enero de 2018.